




机场安全检查程序

传单


任何人在进入澳大利亚机场航站楼的安全检查区域和登机之前，都必须接受安全检查。这包括乘客、陪同乘客到登机口的人员、机组人员和机场工作人员。

在到达机场前，请了解安全检查程序及登机时不能携带的物品，准备好接受安全检查：

- 

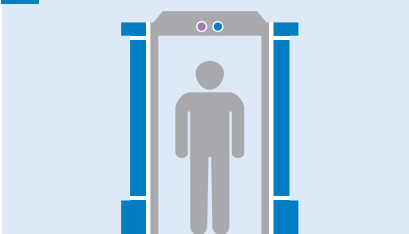
1. 请将所有个人物品、钱包或手提包放在随身行李中。
- 


2. 请将有液体、喷雾剂和凝胶物品的包件放在托盘中（只适用于国际出发厅航站楼）。
- 


3. 请将金属类物品（钥匙、硬币等）以及电子产品（笔记本、手提电话等）放在托盘中。
- 

4. 请脱下厚的外衣——大衣、夹克——和帽子，摘下首饰，将它们放在托盘中。
- 

5. 请将随身行李放在传送带上。
- 

6. 如有任何医疗设备、辅助设备或植入器材，在筛查前请告知检查人员。
- 

7. 请穿过安全检查门的金属探测器。如果是国际旅行，你可能会被随机抽查进行身体扫描。
- 

8. 如果发现问题，可能会要求你再次通过安全检查程序，直到没有问题为止。这包括使用其他检测方法（包括手提金属探测仪和搜身）。
- 

9. 在经过初步的检查程序后，你还可能被随机抽查进行爆炸物品追踪。

其他国家的机场安全检查

澳大利亚机场的航空安检可能和其他国家不同。如果你不对相关规定没有确切了解，请在旅行前向航空公司或即将访问的国家查询。

你在安全检查区域的权利

你进入了安全检查点，就表示你同意每项筛选程序。如果需要搜身，你必须同意这一程序。



你有权拒绝任何安全检查程序。不过，如果你拒绝，就不允许通过安全检查点，将无法登机。